


Viseira de Proteção Transparente SWS-FP1901



GAMA HEAD-PROTECT

+ Características

Referência certificado	GuardRite/M-5002A
Material	HDPE
Sistema de suspensão	2 pontos de fixação com rolete de ajuste
Banda de suor	Espunja macia
Proteção facial	Polycarbonato transparente
Cores	 Amarelo Preto
Entidade certificadora	Alienor Certification (Notified Body: 2754)
Certificados	CE EN 166:2002 (1B)
Tamanhos	Único



+ Descrição

A viseira de proteção transparente SWS-FP1901 foi concebida para proteger a face do seu utilizador contra objetos de até Ø 6mm a 120m/s. Ideal para utilização contínua, graças à classe da sua máscara de polycarbonato transparente. A sua excelente construção oferece um elevado conforto, graças ao seu rolete de ajuste permite que este se adapte perfeitamente à cabeça do seu utilizador. A sua banda de suor e o seu sistema de ventilação superior ajudam na eliminação do calor para uma utilização prolongada.

+ Setores de Atividade



Utilização Geral



Manutenção Industrial



Agricultura e Jardinagem



Horticultura



Máquinas e Equipamentos



Indústria Florestal e Papeleira



Bricolage e Artesanato

+ Manutenção

Limpar após cada utilização de modo a prolongar o seu tempo de vida útil. Higienize a viseira e os seus componentes usando água corrente ou líquidos de limpeza neutros. Limpeza a seco não é indicada. Não use tintas, solventes, produtos químicos, adesivos, combustíveis ou substâncias similares. A resistência ao impacto e outras propriedades de proteção podem ser colocadas em causa por essas substâncias. A perda dessas propriedades protetoras pode não ser aparente ou facilmente detetável pelo usuário.

SWS
SAFETY

SWS – WORKWEAR, LDA.
RUA DA ECTRI Nº557
3750-064 ÁGUEDA | PORTUGAL
PT 510 108 776

WWW.SWS-WORK.COM

Viseira de Proteção Transparente SWS-FP1901



+ Explicação dos Pictogramas

	Viseira de proteção em acrílico		Angulo da viseira ajustável
	Rolete para ajuste perfeito à cabeça		Aberto atrás para maior ventilação
	Banda macia para absorção de suor		

+ Referências

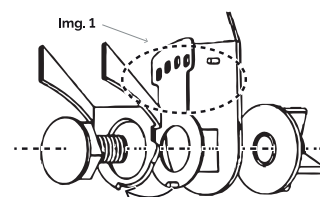
Referência	Cor	Tamanho EU	Bar Code unitário	Bar Code caixa de 8 un	G.W. caixa de 8	N.W. caixa de 8	Dim. caixa de 8 un (CxLxH)	Quant. caixa contentora	G.W.	N.W.	Dim. caixa contentora (CxLxH)	Bar Code caixa contentora
SWS-FP1901	Amarelo Preto	Único	5600992409475	5600992410020	2,65 kg	2,36 kg	67x24x30 cm	4 caixas (32 uns)	11,60 kg	9,44 kg	70x50x63 cm	5600992410037

+ Montagem e Ajuste da Viseira

Monte a Viseira de Proteção de acordo com as instruções abaixo

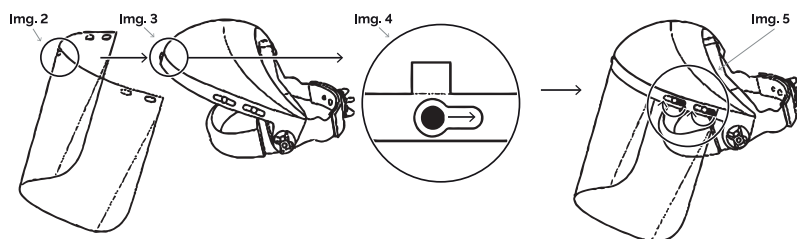
AJUSTE DO ÂNGULO DA VISEIRA

Existem 4 posições de ângulo disponíveis (Img. 1) para ajustar o distância entre os olhos e a viseira.



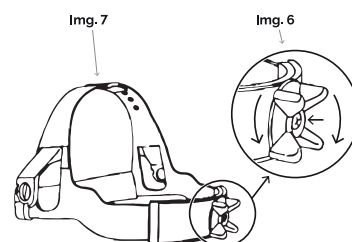
COLOCAÇÃO DA VISEIRA

1. Colocar o furo central da viseira (Img. 2)
2. Alinhar com o furo do suporte (Img. 3)
3. Insira os furos da viseira nos "postes" giratórios do suporte (Img. 4)
4. Quando estiverem todos inseridos gire os "postes" para fixar a viseira (Img. 5)



AJUSTE DO ARNÊS À CABEÇA

1. Empurre o rolete de ajuste (Img. 6) para dentro
2. Sem deixar de empurrar, gire o rolete de modo a expandir ou contrair a faixa até que o arnês se ajuste à cabeça corretamente (Img. 7)



Ecl. 1.1