



Luva de Malha Metálica






SWS-CUT1002



+ Características

Referência no certificado	5101-Chainmail Glove
Material da luva	Malha de aço inox (0,53mm Ø)
Material do fecho	Tecido em fibra de polipropileno
Fixação e ajuste	Fecho de pressão e fivela de ajuste
Cores	 Cinza Cinza
Organismo certificador	Satra (Notified Body: 2777)
Certificados	 EN 1082-1:1996
Tamanhos	(EU) S - XXL

Tamanho da luva | Cores da fita do punho

S	
M	
L	
XL	
XXL	



+ Descrição

A luva SWS-CUT1002 é indicada para utilização na indústria alimentar, matadouros talhos e charcutarias. A luva é feita em aço inox, com fecho de pressão e fivela de ajuste para uma adaptação perfeita ao pulso de cada utilizador. Certificado com a norma EN1082-1:1996.

+ Setores de Atividade



Matadouros, Talhos e Charcutarias



Indústria Alimentar



Pesca e Lota



Restauração e Catering

+ Manutenção

Verifique o produto antes, durante e depois da utilização, se vir algum dano, o produto deve ser substituído. Conservar o produto num local ventilado, fresco, seco e longe da exposição solar direta.

Luva de Malha Metálica

SWS-CUT1002



+ Explicação dos Pictogramas



Luvas com certificação EN1082-1



Luvas com resistência ao corte



Luvas para utilização em ambiente de hotelaria e restauração



Luvas com material que permite boa ventilação

+ Referências

Referência	Cor	Tamanho EU	Dimensão caixa individual (CxLxH)	Bar Code unitário
SWS-CUT1002	Cinza Cinza	S	9,5x9,5x3,5 cm	5600992401011
		M	9,5x9,5x3,5 cm	5600992401004
		L	9,5x9,5x3,5 cm	5600992400991
		XL	9,5x9,5x3,5 cm	5600992401028
		XXL	9,5x9,5x3,5 cm	5600992400984